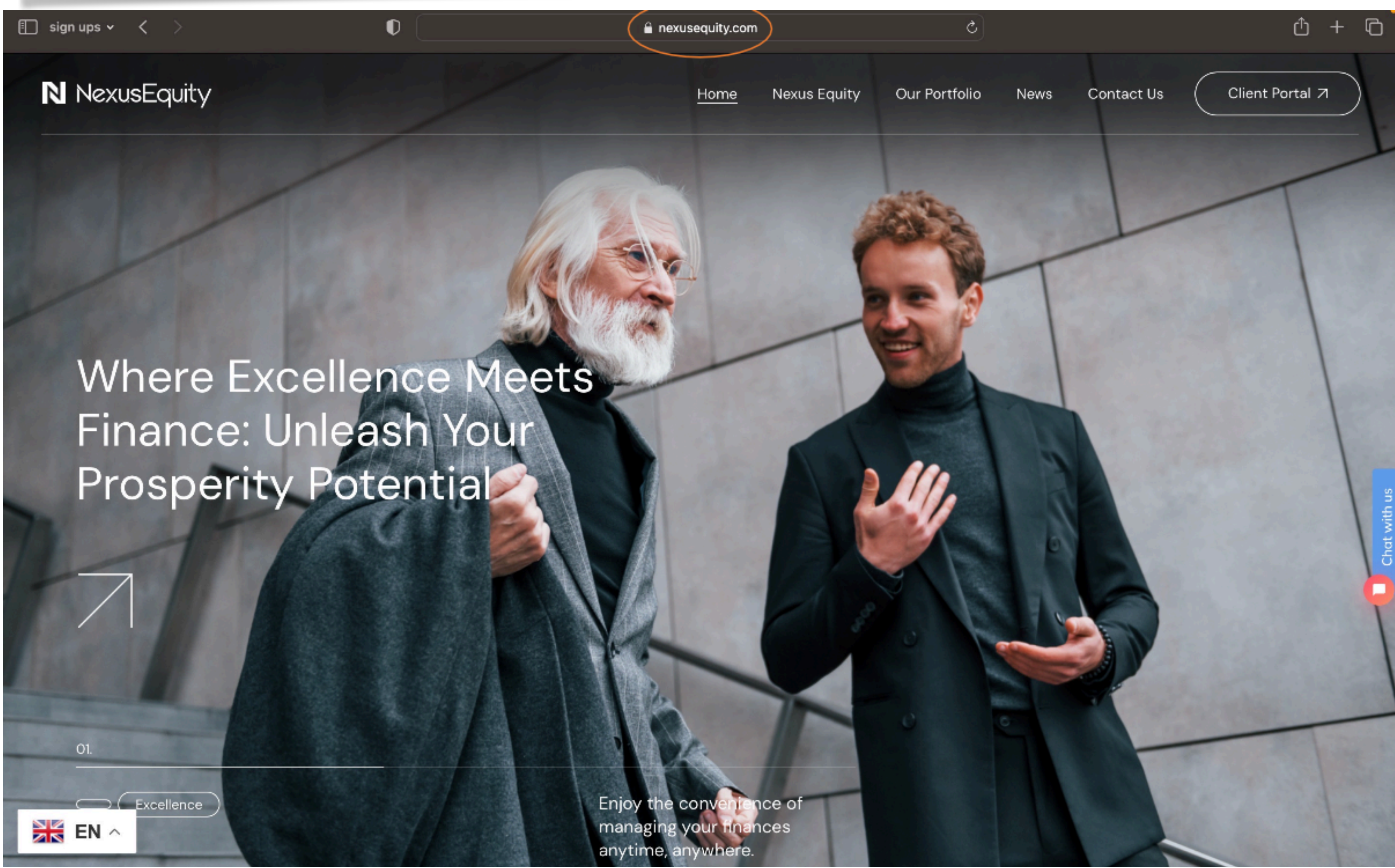




Anleitung Registrierung



Gehe zur Webseite oder klicke Link



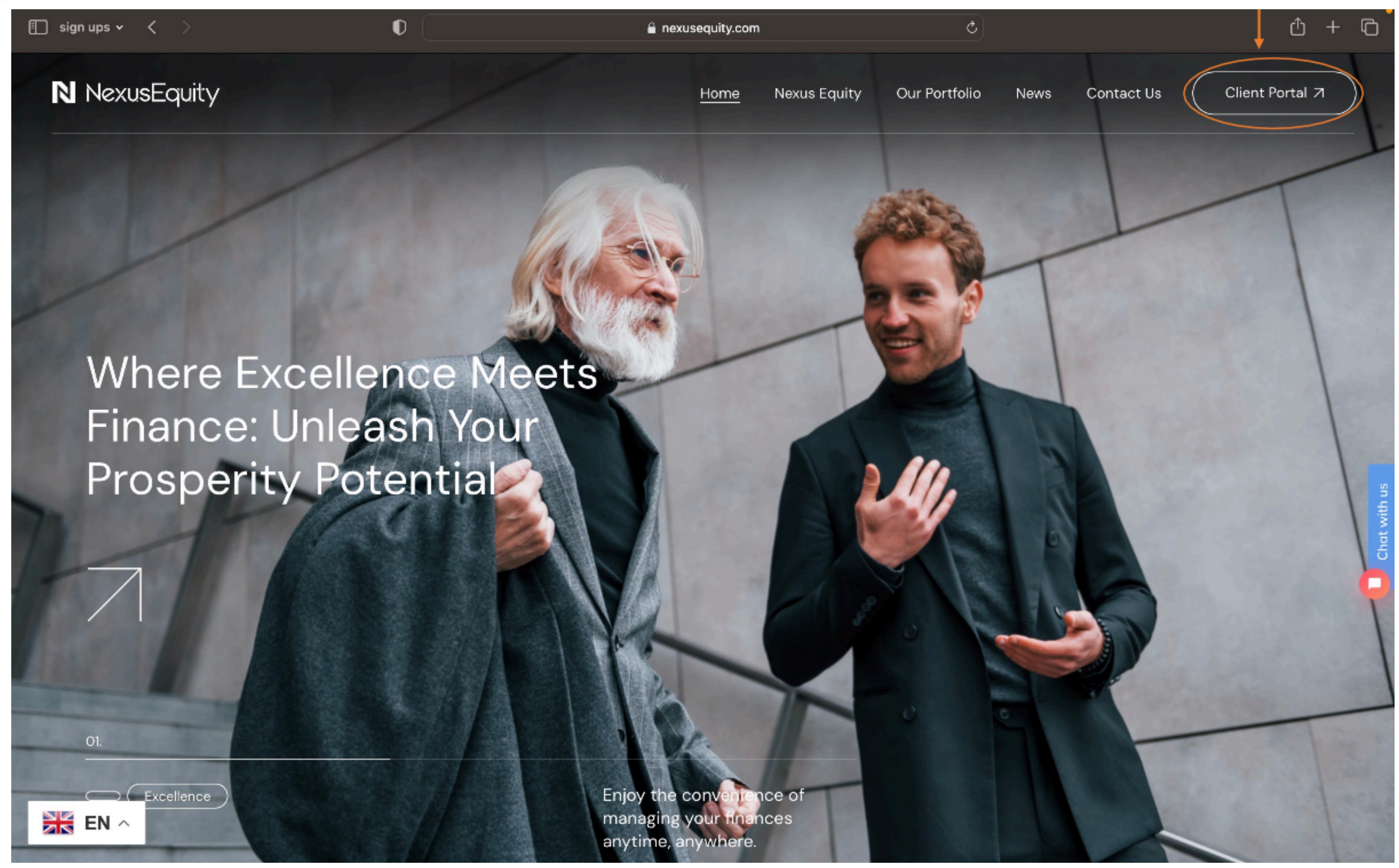
<http://www.nexusequity.com>

Wähle bei Bedarf
Deine Sprache aus
(unten links)

Alternativ kannst Du
auch den
Empfehlungslink
Deines Einladers
nutzen. Dann kommst
Du gleich auf den
übernächsten Schritt,
wo Du eine Kontoart
auswählst.



Wähle Kundenportal

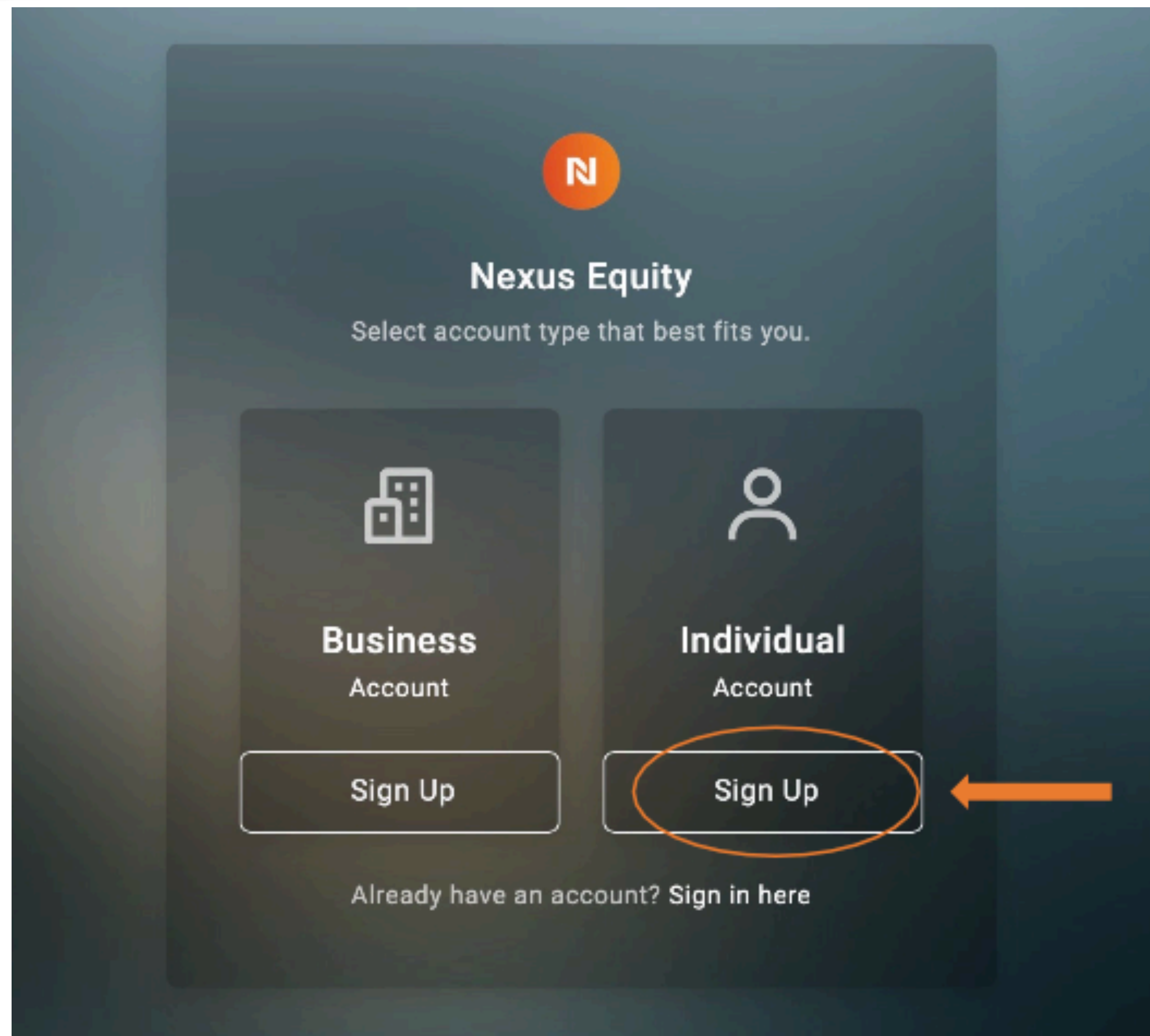


Klicke auf Kundenportal

Um Dich einzuloggen

oder um Dich zu registrieren

Wähle Privat oder Business



Wähle den Anmeldetyp:

Individual = Privater Investor

Business = für Selbständige und Unternehmer

Maximal sind zwei Konten möglich, für die Investoren, die in beide Kategorien fallen.

Bei der Anmeldung für Business ist ein Nachweis notwendig (Gewerbeanmeldung oder Handelsregisterauszug)



Gebe Email und Referral Code ein

Nexus Equity
Proceed to Sign Up

1 — 2 — 3

Lets get your account started
Type in your email address.
This will be used when you log into Nexus Equity

Email

Enter email

Referral Code

Enter Referral Code

Next

Already have an account? [Sign in here](#)

Gebe Deine beste Emailadresse ein.

Füge den Referral Code Deines Empfehlungsgebers ein. Alternativ kannst Du auch direkt den Empfehlungslink klicken, dann landest Du direkt auf der vorherigen Seite.

Wähle: „Weiter“

Gebe ein Password ein

Gebe ein Password ein und bestätige es.

Gut merken!



Gebe Deine Daten ein

Nexus Equity
Proceed to Sign Up

1 — 2 — 3

Almost there,
Please fill in your Government name as it appears on your Identity Card.

First Name
Enter Firstname

Last Name
Enter Lastname

Back Next

Already have an account? Sign in here

Gebe ein:

Name

Vorname

Wähle: Weiter



Gebe Deine Daten ein

N

Nexus Equity
Proceed to Sign Up

1 — 2 — 3

Contact Details

We ask for contact details to enable us communicate efficiently and for an extra layer of security. We will not spam you.

Phone Number

Enter Phone Number

Country

Choose Country

Back Next

Already have an account? [Sign in here](#)

Gebe ein:

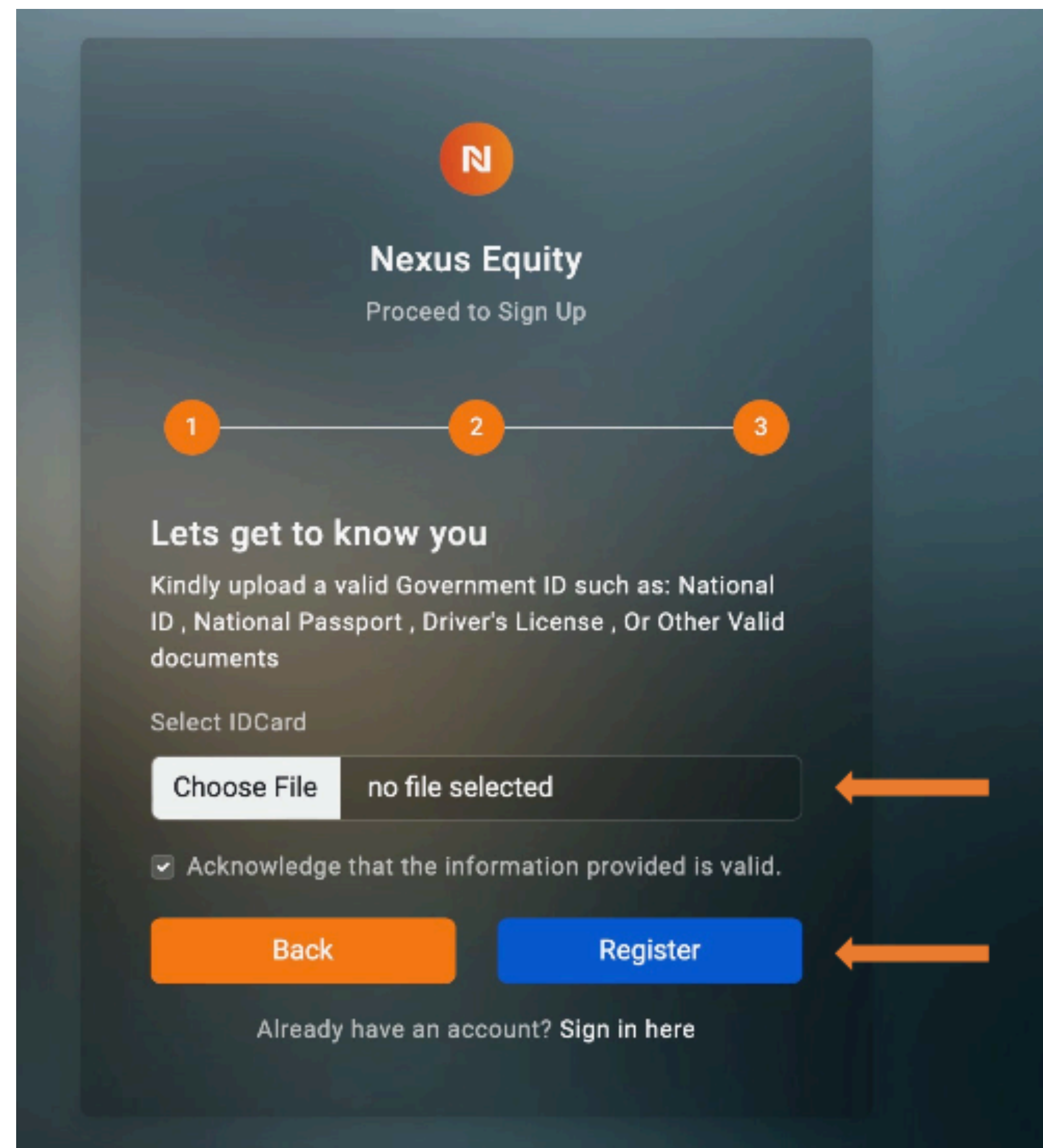
Deine Telefonnummer

Wähle Dein Land

Wähle Weiter



KYC light



Für den KYC light wähle eines von diesen:

Personalausweis

Pass

Führerschein

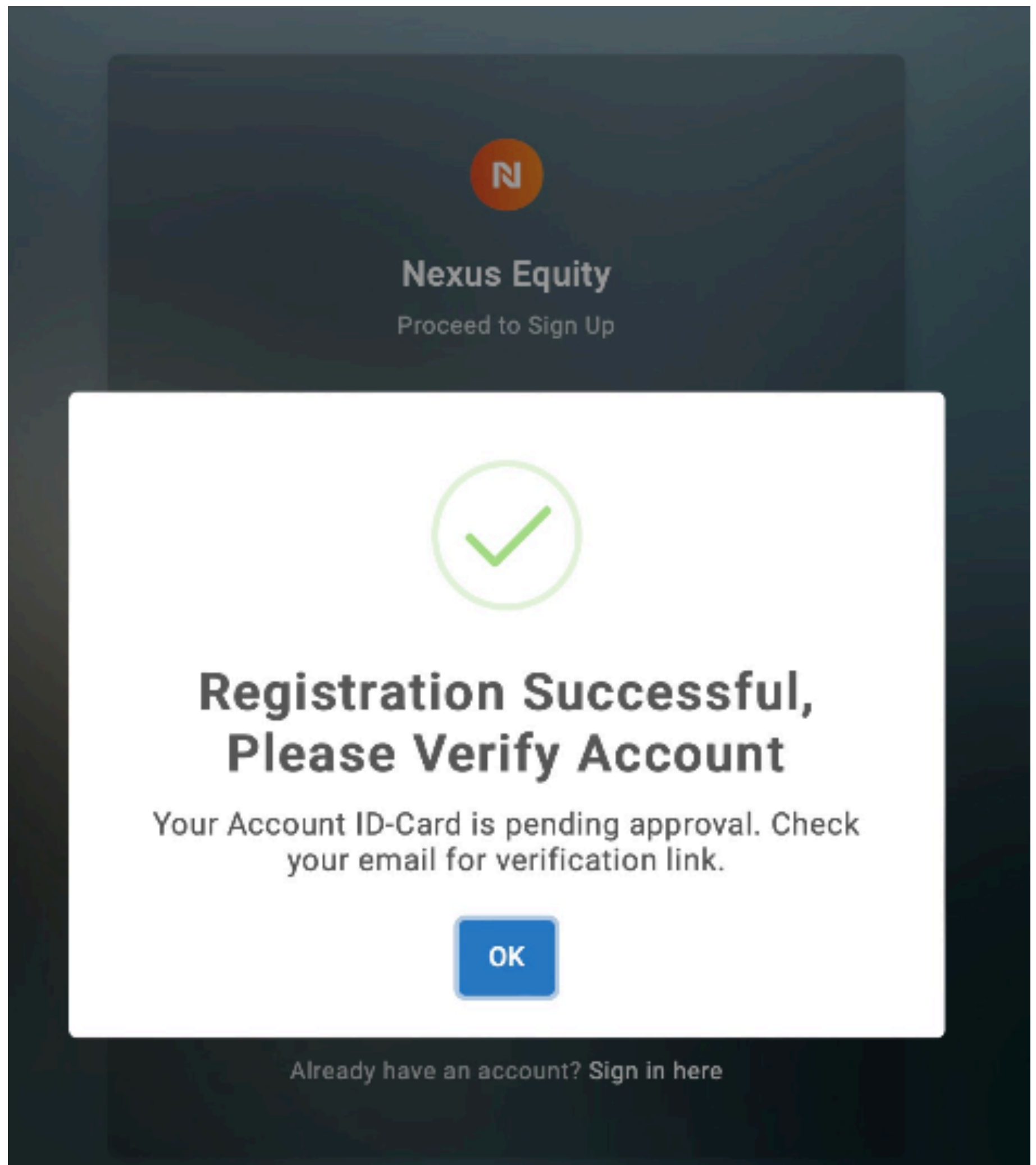
Andere valide Dokumente

Deine Adresse muss nicht mitgeteilt werden!

Wähle „Register“



Registrierung erfolgreich



Deine Angaben werden überprüft.

Bitte überprüfe Deinen Emaileingang und klicke nach Erhalt den Verifizierungslink in der Nexus Equity Email.

Dieser Vorgang kann ca. 30 Minuten Dauer.

Falls es Dir zu lange dauert, kontaktiere den roten Punkt = Kundenservice und frage nach.